


## A.2.18 Mantiene registro histórico de sus operaciones en el Libro de Balances.

325213-8053538-LLI-a.2.18\_2120 x Edo Situación Financiera x orptedostcnfinanciera x +


No es seguro | 200.10.1.201:8080/sistemasfondeso/servlet/orptedostcnfinanciera?4SwtOwjZNxn8y8xtD28xbOfIgiqktvu0yDt4FwJcJ0=

orptedostcnfinanciera 1 / 1 120%



**Secretaría de Desarrollo Económico**  
**Fondo Para el Desarrollo Social de la Ciudad de México**  
**GOBIERNO DE LA CIUDAD DE MÉXICO**  
 Estado de Situación Financiera Al 31 de DICIEMBRE 2022  
 (Cifras en Pesos)

	2022		2022
<b>ACTIVO</b>		<b>PASIVO</b>	
<b>ACTIVO CIRCULANTE</b>		<b>PASIVO CIRCULANTE</b>	
Efectivo y Equivalentes	54,381,599.80	Cuentas por Pagar a Corto Plazo	13,310,641.48
Derechos a Recibir Efectivo o Equivalentes	2,001,734,870.89	Documentos por Pagar a Corto Plazo	
Derechos a Recibir Bienes o Servicios		Porción a Corto Plazo de la Deuda Pública a Largo	
Inventarios		Titulos y Valores a Corto Plazo	
Almacenes	409,810.79	Pasivos Diferidos a Corto Plazo	
Estimación por Pérdida o Deterioro de Activos Circulantes	-263,851,880.99	Fondos y Bienes de Terceros en Garantía y/o Admón. a Corto Plazo	
Otros Activos Circulantes		Provisiones a Corto Plazo	2,200,840.35
		Otros Pasivos a Corto Plazo	
<b>TOTAL DE ACTIVOS CIRCULANTES</b>	<b>1,792,674,400.49</b>	<b>TOTAL DE PASIVOS CIRCULANTES</b>	<b>15,511,481.83</b>
<b>ACTIVOS NO CIRCULANTES</b>		<b>PASIVOS NO CIRCULANTES</b>	
Inversiones Financieras a Largo Plazo		Cuentas por Pagar a Largo Plazo	
Derechos a Recibir Efectivo o Equivalentes a Largo Plazo		Documentos por Pagar a Largo Plazo	
Bienes Inmuebles, Infraestructura y Construcciones en Proceso		Deuda Pública a Largo Plazo	
Bienes Muebles	7,116,967.64	Pasivos Diferidos a Largo Plazo	
Activos Intangibles	2,541,227.83	Fondos y Bienes de Terceros en Garantía y/o Admón. a Largo Plazo	
Depreciación, Deterioro y Amortización Acumulada de Bienes	-4,889,769.75	Provisiones a Largo Plazo	
Activos Diferidos			
Estimación por Pérdida o Deterioro de Activos No Circulantes		<b>TOTAL DE PASIVOS NO CIRCULANTES</b>	
Otros Activos No Circulantes			
		<b>TOTAL DE PASIVO</b>	<b>15,511,481.83</b>
		<b>HACIENDA PÚBLICA / PATRIMONIO</b>	
		<b>HACIENDA PÚBLICA / PATRIMONIO CONTRIBUIDO</b>	<b>2,786,484,117.87</b>
		Aportaciones	2,786,484,117.87
		Donaciones de Capital	
		Actualización de la Hacienda Pública/Patrimonio	
		<b>HACIENDA PÚBLICA / PATRIMONIO GENERADO</b>	<b>-959,724,262.14</b>
		Resultados del Ejercicio (Ahorro / Desahorro)	
		Resultados de Ejercicios Anteriores	-960,449,163.78
		Revalúos	724,901.64
		Reservas	
		Rectificaciones de Resultados de Ejercicios Anteriores	
		<b>EXCESOS O INSUF. EN LA ACT. DE LA HDA. PÚBL./PATRIM.</b>	
		Resultado por Posición Monetaria	
		Resultado por Tenencia de Activos No Monetarios	
<b>TOTAL DE ACTIVOS NO CIRCULANTES</b>	<b>4,768,425.72</b>	<b>TOTAL HACIENDA PÚBLICA/PATRIMONIO</b>	<b>1,826,759,855.73</b>
<b>TOTAL DE ACTIVOS</b>	<b>1,797,442,826.21</b>	<b>TOTAL DE PASIVO Y HACIENDA PÚBLICA/PATRIMONIO</b>	<b>1,842,271,337.56</b>


Buscar 26°C Soleado 01:54 p.m. 14/02/2023


**GOBIERNO DE LA CIUDAD DE MÉXICO**  
 Secretaría de Desarrollo Económico  
 Fondo Para el Desarrollo Social de la Ciudad de México  
 Estado de Situación Financiera Comparativo Al 31 de DICIEMBRE 2022  
 (Cifras en Pesos)

	AL 31 DE DICIEMBRE 2022		Variación	
	2022	2021	Importe	Porcentaje
<b>ACTIVO</b>				
<b>ACTIVO CIRCULANTE</b>				
Electivo y Equivalentes	54,381,599.80	40,203,900.15	14,177,699.65	35.26
Derechos a Recibir Electivo o Equivalentes	2,001,734,870.89	1,648,527,443.91	355,207,426.98	21.57
Derechos a Recibir Bienes o Servicios				
Inventarios				
Almacenes	409,810.79	517,856.66	-108,045.87	-20.86
Estimación por Pérdida o Deterioro de Activos Circulantes	-263,851,680.99	-263,851,680.99		
Otros Activos Circulantes				
<b>TOTAL DE ACTIVOS CIRCULANTES</b>	<b>1,792,674,400.49</b>	<b>1,423,397,319.73</b>	<b>369,277,080.76</b>	<b>25.94</b>
<b>ACTIVOS NO CIRCULANTES</b>				
Inversiones Financieras a Largo Plazo				
Derechos a Recibir Electivo o Equivalentes a Largo Plazo				
Bienes Inmuebles, Infraestructura y Construcciones en Proceso				
Bienes Muebles	7,116,987.64	6,341,419.38	775,568.26	12.23
Activos Intangibles	2,541,227.83	1,149,227.83	1,392,000.00	121.12
Depreciación, Deterioro y Amortización Acumulada de Bienes	-4,889,769.75	-4,189,565.13	-700,204.62	16.71
Activos Diferidos				
Estimación por Pérdida o Deterioro de Activos No Circulantes				
Otros Activos No Circulantes				
<b>TOTAL DE ACTIVOS NO CIRCULANTES</b>	<b>4,768,425.72</b>	<b>3,301,082.08</b>	<b>1,467,343.64</b>	<b>44.45</b>
<b>TOTAL DE ACTIVOS</b>	<b>1,797,442,826.21</b>	<b>1,426,698,401.81</b>	<b>370,744,424.40</b>	<b>25.99</b>
<b>PASIVO</b>				
<b>PASIVO CIRCULANTE</b>				
Cuentas por Pagar a Corto Plazo	13,310,641.48	13,812,744.27	-502,102.79	-3.64
Documentos por Pagar a Corto Plazo				
Porción a Corto Plazo de la Deuda Pública a Largo Plazo				
Títulos y Valores a Corto Plazo				
Pasivos Diferidos a Corto Plazo				
Fondos y Bienes de Terceros en Garantía y/o Administración a Corto Plazo				
Provisiones a Corto Plazo	2,200,840.35	1,690,344.83	510,495.52	30.20
Otros Pasivos a Corto Plazo				
<b>TOTAL DE PASIVOS CIRCULANTES</b>	<b>15,511,481.83</b>	<b>15,503,089.10</b>	<b>8,392.73</b>	<b>0.05</b>
<b>PASIVOS NO CIRCULANTES</b>				
Cuentas por Pagar a Largo Plazo				
Documentos por Pagar a Largo Plazo				
Deuda Pública a Largo Plazo				
Pasivos Diferidos a Largo Plazo				
Fondos y Bienes de Terceros en Garantía y/o Administración a Largo Plazo				
Provisiones a Largo Plazo				
<b>TOTAL DE PASIVOS NO CIRCULANTES</b>	<b>15,511,481.83</b>	<b>15,503,089.10</b>	<b>8,392.73</b>	<b>0.05</b>
<b>HACIENDA PÚBLICA / PATRIMONIO</b>				
<b>HACIENDA PÚBLICA / PATRIMONIO CONTRIBUIDO</b>				
Aportaciones	2,786,484,117.87	2,370,919,574.87	415,564,543.00	17.53
Donaciones de Capital	2,786,484,117.87	2,370,919,574.87	415,564,543.00	17.53
Actualización de la Hacienda Pública/Patrimonio				
<b>HACIENDA PÚBLICA / PATRIMONIO GENERADO</b>				
Resultados del Ejercicio (Ahorro / Desahorro)	-659,724,282.14	-659,724,282.13	-0.01	0.00
Resultados de Ejercicios Anteriores	-460,448,163.78	-40,141,896.90	-40,141,896.90	-100.00
Reservas	724,501.64	724,501.64	-40,141,896.91	-4.36
Reservas				
Rectificaciones de Resultados de Ejercicios Anteriores				
<b>EXCESOS O INSUFICIENCIA EN LA ACT. DE LA HDA. PÚBLICA/PATRIMONIO</b>				
Resultado por Posición Monetaria				
Resultado por Tenencia de Activos No Monetarios				
<b>TOTAL HACIENDA PÚBLICA/PATRIMONIO</b>	<b>1,826,759,855.73</b>	<b>1,411,195,312.74</b>	<b>415,564,542.99</b>	<b>29.45</b>
<b>TOTAL DE PASIVO Y HACIENDA PÚBLICA/PATRIMONIO</b>	<b>1,842,271,337.56</b>	<b>1,426,698,401.84</b>	<b>415,572,935.72</b>	<b>29.13</b>


**GOBIERNO DE LA CIUDAD DE MÉXICO**  
 Secretaría de Desarrollo Económico  
 Fondo Para el Desarrollo Social de la Ciudad de México  
 Estado de Actividades del 1 de ENERO al 31 de  
 (Cifras en Pesos)

	2022
<b>INGRESOS Y OTROS BENEFICIOS</b>	
<b>INGRESOS DE LA GESTIÓN</b>	
Impuestos	
Cuentas y Aportaciones de Seguridad Social	
Contribuciones de Mejoras	
Derechos	
Productos de Tipo Corriente	
Aprovechamientos de Tipo Corriente	
Ingresos por Venta de Bienes y Servicios	
Ing. no Comp. en las Fisac. de la Ley de Ing., Causados en Ej., Fiscales Ant. Pend. de Liq. o Pago	
<b>PARTICIPACIONES, APORTACIONES, TRANSFERENCIAS, ASIGNACIONES, SUBSIDIOS Y OTRAS AYUDAS</b>	
Participaciones y Aportaciones	
Transferencias, Asignaciones, Subsidios y Otras Ayudas	
<b>OTROS INGRESOS Y BENEFICIOS</b>	
Ingresos Financieros	15,036,570.97
Incremento por Variación de Inventarios	3,332,940.78
Disminución del Exceso de Estimaciones por Pérdida, Deterioro u Obsolescencia	
Disminución del Exceso de Provisiones	
Otros Ingresos y Beneficios Varios	11,703,630.19
<b>TOTAL DE INGRESOS Y OTROS BENEFICIOS</b>	<b>15,036,570.97</b>
<b>GASTOS Y OTRAS PÉRDIDAS</b>	
<b>GASTOS DE FUNCIONAMIENTO</b>	
Servicios Personales	53,920,042.03
Materiales y Suministros	23,787,055.27
Servicios Generales	949,198.27
Servicios Generales	29,503,785.49
<b>TRANSFERENCIAS, ASIGNACIONES, SUBSIDIOS Y OTRAS AYUDAS</b>	
Transferencias Internas y Asignaciones al Sector Público	
Transferencias al Resto del Sector Público	
Subsidios y Subvenciones	
Ayudas Sociales	
Pensiones y Jubilaciones	
Transferencias a Fideicomisos, Mandatos y Contratos Análogos	
Transferencias a la Seguridad Social	
Donativos	
Transferencias al Exterior	
<b>PARTICIPACIONES Y APORTACIONES</b>	
Participaciones	
Aportaciones	
Comercio	
<b>INTERESES, COMISIONES Y OTROS GASTOS DE LA DEUDA PÚBLICA</b>	
Intereses de la Deuda Pública	
Comisiones de la Deuda Pública	
Gastos de la Deuda Pública	
Costos por Coberturas	
Apoyos Financieros	
<b>OTROS GASTOS Y PÉRDIDAS EXTRAORDINARIAS</b>	
Estimaciones, Depreciaciones, Deterioros, Obsolescencias y Amortizaciones	7,901,836.43
Provisiones	778,419.12
Disminución de Inventarios	
Aumento por Insuficiencia de Estimaciones por Pérdida o Deterioro y Obsolescencia	
Aumento por Insuficiencia de Provisiones	
Otros Gastos	7,123,417.31
<b>INVERSIÓN PÚBLICA</b>	
Inversión Pública no Capitalizable	
<b>TOTAL DE GASTOS Y OTRAS PÉRDIDAS</b>	<b>61,821,878.46</b>
<b>RESULTADOS DEL EJERCICIO (AHORRO / DESAHORRO)</b>	<b>-46,785,307.49</b>


**GOBIERNO DE LA CIUDAD DE MÉXICO**  
 Secretaría de Desarrollo Económico  
 Fondo Para el Desarrollo Social de la Ciudad de México  
 Estado de Actividades Comparativo del 1 de ENERO Al 31 de DICIEMBRE 2022  
 (Cifras en Pesos)

	AL 31 DE DICIEMBRE 2022		Variación	
	2022	2021	Importe	Porcentaje
<b>INGRESOS Y OTROS BENEFICIOS</b>				
<b>INGRESOS DE LA GESTIÓN</b>				
Impuestos				
Cuentas y Aportaciones de Seguridad Social				
Contribuciones de Mejoras				
Derechos				
Productos de Tipo Corriente				
Aprovechamientos de Tipo Corriente				
Ingresos por Venta de Bienes y Servicios				
Ing. no Comp. en las Finc. de la Ley de Ing., Causados en Ej. Fiscales Ant. Pend. de Liq. o Pago				
<b>PARTICIPACIONES, APORTACIONES, TRANSFERENCIAS, ASIGNACIONES, SUBSIDIOS Y OTRAS AYUDAS</b>				
Participaciones y Aportaciones				
Transferencias, Asignaciones, Subsidios y Otras Ayudas				
<b>OTROS INGRESOS Y BENEFICIOS</b>				
Ingresos Financieros				
Incremento por Variación de Inventarios				
Disminución del Exceso de Estimaciones por Pérdida, Deterioro u Obsolescencia				
Disminución del Exceso de Provisiones				
Otros Ingresos y Beneficios Varios				
<b>TOTAL DE INGRESOS Y OTROS BENEFICIOS</b>				
<b>GASTOS Y OTRAS PÉRDIDAS</b>				
<b>GASTOS DE FUNCIONAMIENTO</b>				
Servicios Personales				
Materiales y Suministros				
Servicios Generales				
<b>TRANSFERENCIAS, ASIGNACIONES, SUBSIDIOS Y OTRAS AYUDAS</b>				
Transferencias Internas y Asignaciones al Sector Público				
Transferencias al Resto del Sector Público				
Subsidios y Subvenciones				
Ayudas Sociales				
Pensiones y Jubilaciones				
Transferencias a Fideicomisos, Mandatos y Contratos Análogos				
Transferencias a la Seguridad Social				
Donativos				
Transferencias al Exterior				
<b>PARTICIPACIONES Y APORTACIONES</b>				
Participaciones				
Aportaciones				
Convenios				
<b>INTERESES, COMISIONES Y OTROS GASTOS DE LA DEUDA PÚBLICA</b>				
Intereses de la Deuda Pública				
Comisiones de la Deuda Pública				
Gastos de la Deuda Pública				
Costo por Coberturas				
Apoyos Financieros				
<b>OTROS GASTOS Y PÉRDIDAS EXTRAORDINARIAS</b>				
Estimaciones, Depreciaciones, Deterioros, Obsolescencias y Amortizaciones				
Provisiones				
Disminución de Inventarios				
Aumento por Insuficiencia de Estimaciones por Pérdida o Deterioro u Obsolescencia				
Aumento por Insuficiencia de Provisiones				
Otros Gastos				
<b>INVERSIÓN PÚBLICA</b>				
Inversión Pública no Capitalizable				
<b>TOTAL DE GASTOS Y OTRAS PÉRDIDAS</b>				
<b>RESULTADOS DEL EJERCICIO (AHORRO / DESAHORRO)</b>				


**Secretaría de Desarrollo Económico**  
**Fondo Para el Desarrollo Social de la Ciudad de México**  
**GOBIERNO DE LA CIUDAD DE MÉXICO**  
 Estado de Cambios En Situación Financiera del 1 de ENERO Al 31 de DICIEMBRE 2022  
 (Cifras en Pesos)

	2022 Origen	2022 Aplicación
<b>ACTIVO</b>		
<b>ACTIVO CIRCULANTE</b>		
Efectivo y Equivalentes		14,177,699.65
Derechos a Recibir Efectivo o Equivalentes		355,207,426.96
Derechos a Recibir Bienes o Servicios		
Inventarios		
Almacenes		
Estimación por Pérdida o Deterioro de Activos Circulantes	108,045.87	
Otros Activos Circulantes		
<b>ACTIVOS NO CIRCULANTES</b>		
Inversiones Financieras a Largo Plazo		
Derechos a Recibir Efectivo o Equivalentes a Largo Plazo		
Bienes Inmuebles, Infraestructura y Construcciones en Proceso		
Bienes Muebles		775,548.26
Activos Intangibles		1,392,000.00
Depreciación, Deterioro y Amortización Acumulada de Bienes	700,204.62	
Activos Diferidos		
Estimación por Pérdida o Deterioro de Activos No Circulantes		
Otros Activos No Circulantes		
<b>PASIVO</b>		
<b>PASIVO CIRCULANTE</b>		
Cuentas por Pagar a Corto Plazo		502,102.79
Documentos por Pagar a Corto Plazo		
Porción a Corto Plazo de la Deuda Pública a Largo Plazo		
Títulos y Valores a Corto Plazo		
Pasivos Diferidos a Corto Plazo		
Fondos y Bienes de Terceros en Garantía y/o Administración a Corto Plazo		
Provisiones a Corto Plazo	510,495.52	
Otros Pasivos a Corto Plazo		
<b>PASIVOS NO CIRCULANTES</b>		
Cuentas por Pagar a Largo Plazo		
Documentos por Pagar a Largo Plazo		
Deuda Pública a Largo Plazo		
Pasivos Diferidos a Largo Plazo		
Fondos y Bienes de Terceros en Garantía y/o Administración a Largo Plazo		
Provisiones a Largo Plazo		
<b>HACIENDA PÚBLICA / PATRIMONIO</b>		
<b>HACIENDA PÚBLICA / PATRIMONIO CONTRIBUIDO</b>		
Aportaciones	415,564,543.00	
Donaciones de Capital		
Actualización de la Hacienda Pública/Patrimonio		
<b>HACIENDA PÚBLICA / PATRIMONIO GENERADO</b>		
Resultados del Ejercicio (Ahorro / Desahorro)	40,141,896.90	40,141,896.91
Resultados de Ejercicios Anteriores		
Revalúos		
Reservas		
Rectificaciones de Resultados de Ejercicios Anteriores		
<b>EXCESOS O INSUFICIENCIA EN LA ACT. DE LA HDA. PÚBLICA/PATRIMONIO</b>		
Resultado por Posición Monetaria		
Resultado por Tenencia de Activos No Monetarios		
<b>TOTAL DE PASIVO Y HACIENDA PÚBLICA/PATRIMONIO</b>	<b>457,025,185.91</b>	<b>412,196,674.59</b>

Gobierno de la Ciudad de México		2022	2021
<b>FLUJO DE EFECTIVO DE LAS ACTIVIDADES DE GESTION</b>			
<b>ORIGEN</b>			9,998,257.96
Impuestos			
Contribuciones de Mejoras			
Derechos			
Productos de Tipo Corriente			
Aprovechamiento de Tipo Corriente			
Ingresos por Ventas de Bienes y Servicios Producidos en Establecimientos del Gobierno			
Otras Contribuciones Causadas en Ejercicios Anteriores			
<b>APORTACIONES DEL GOBIERNO DEL DISTRITO FEDERAL</b>			
Participaciones y Aportaciones			
Transferencias, Asignaciones, Subsidios y Otras Ayudas			
<b>TRANSFERENCIAS, ASIGNACIONES, SUBSIDIOS Y OTRAS AYUDAS</b>			
Transferencias Internas y Asignaciones al Sector Público			
Transferencias al Resto del Sector Público			
Subsidios y Subvenciones			
Ayudas Sociales			
Pensiones y Jubilaciones			
<b>OTROS INGRESOS Y BENEFICIOS</b>			9,998,257.96
<b>APLICACIÓN</b>			46,525,222.53
Servicios Personales			19,033,457.84
Materiales y Suministros			676,869.89
Servicios Generales			26,814,894.80
<b>TRANSFERENCIAS, ASIGNACIONES, SUBSIDIOS Y OTRAS AYUDAS</b>			
Transferencias Internas y Asignaciones al Sector Público			
Transferencias al Resto del Sector Público			
Subsidios y Subvenciones			
Ayudas Sociales			
Pensiones y Jubilaciones			
Transferencias a Fisicomios, Mandatos y Contratos Análogos			
Transferencias a la Seguridad Social			
Donativos			
Transferencias al Exterior			
<b>PARTICIPACIONES Y APORTACIONES</b>			
Participaciones			
Aportaciones			
Convenios			
<b>FLUJOS NETOS DE EFECTIVO POR ACTIVIDADES DE OPERACIÓN</b>			-36,526,964.57
<b>FLUJOS DE EFECTIVO DE LAS ACTIVIDADES DE INVERSIÓN</b>			
<b>ORIGEN</b>			400,724,806.29
Contribuciones de Capital			400,724,806.29
Venta de Activos Físicos			
Otros			
<b>APLICACIÓN</b>			5,207,398.54
Bienes Inmuebles y Muebles			1,795,124.36
Construcciones en Proceso (Obra Pública)			
Otros			3,412,274.18
<b>FLUJOS NETOS DE EFECTIVO POR ACTIVIDADES DE INVERSIÓN</b>			395,517,407.75
<b>FLUJOS DE EFECTIVO DE LAS ACTIVIDADES DE FINANCIAMIENTO</b>			
<b>ORIGEN</b>			279,924.82
Endeudamiento Neto			
Interno			



Secretaría de Desarrollo Económico  
 Fondo Para el Desarrollo Social de la Ciudad de México  
**GOBIERNO DE LA CIUDAD DE MÉXICO**  
 Estado Analítico del Activo del 1 de ENERO al 31 de DICIEMBRE 2022  
 (Cifras en Pesos)

	SALDO INICIAL	CARGOS DEL PERIODO	ABONOS DEL PERIODO	SALDO FINAL	VARIACION DEL PERIODO
<b>ACTIVO</b>					
<b>ACTIVO CIRCULANTE</b>	1,423,397,319.73	2,647,122,713.26	2,277,845,632.50	1,792,674,400.49	-369,277,080.8
Efectivo y Equivalentes	40,203,900.15	1,711,337,805.84	1,697,160,106.19	54,381,599.80	-14,177,699.6
Derechos a Recibir Efectivo o Equivalentes	1,546,527,443.91	935,041,459.07	578,834,032.09	2,001,734,870.89	-355,207,427.0
Derechos a Recibir Bienes o Servicios					
Inventarios					
Almacenes	517,856.66	743,448.35	851,494.22	408,810.79	108,045.9
Estimación por Pérdida o Deterioro de Activos Circulantes	-263,851,880.99			-263,851,880.99	
Otros Activos Circulantes					
<b>ACTIVO NO CIRCULANTE</b>	3,301,082.08	2,167,548.26	700,204.62	4,768,425.72	-1,467,343.6
Inversiones Financieras a Largo Plazo					
Derechos a Recibir Efectivo o Equivalentes a Largo Plazo					
Bienes Inmuebles, Infraestructura y Construcciones en Proceso					
Bienes Muebles	6,341,419.38	775,548.26		7,116,967.64	-775,548.3
Activos Intangibles	1,148,227.83	1,392,000.00		2,541,227.83	-1,392,000.0
Depreciación, Deterioro y Amortización Acumulada de Bienes	-4,189,565.13		700,204.62	-4,889,769.75	700,204.6
Activos Diferidos					
Estimación por Pérdida o Deterioro de Activos No Circulantes					
Otros Activos No Circulantes					

DIRECTOR GENERAL

COORDINADORA DE ADMINISTRACIÓN Y FINANZAS

LIC. GONZALO ALEJANDRO SICILIA SICILIA

LIC. GABRIELA SERRANO CAMARGO

Bajo protesta de decir verdad declaramos que los Estados Financieros y sus Notas, son razonablemente correctos y son responsabilidad del emisor.


**GOBIERNO DE LA CIUDAD DE MÉXICO**  
 Secretaría de Desarrollo Económico  
 Fondo Para el Desarrollo Social de la Ciudad de México  
 Estado Analítico de la Deuda y Otros Pasivos del 1 de ENERO Al 31 de DICIEMBRE 2022  
 (Cifras en Pesos)

DENOMINACION DE LAS DEUDAS	MONEDA DE CONTRATACION	INSTITUCION O PAIS ACREEDOR	SALDO INICIAL DEL PERIODO	SALDO FINAL DEL PERIODO
<b>DEUDA PUBLICA</b>				
<b>CORTO PLAZO:</b>				
<b>DEUDA INTERNA</b>				
Instituciones del Credito				
Titulos y Valores				
Arrendamientos Financieros				
<b>DEUDA EXTERNA</b>				
Organismos Financieros Internacionales				
Deuda Bilateral				
Titulos y Valores				
Arrendamientos Financieros				
<b>SUBTOTAL A CORTO PLAZO</b>				
<b>LARGO PLAZO</b>				
<b>DEUDA INTERNA</b>				
Instituciones del Credito				
Titulos y Valores				
Arrendamientos Financieros				
<b>DEUDA EXTERNA</b>				
Organismos Financieros Internacionales				
Deuda Bilateral				
Titulos y Valores				
Arrendamientos Financieros				
<b>SUBTOTAL A LARGO PLAZO</b>				
Otros Pasivos			15,503,089.10	15,511,481.83
<b>TOTAL DEUDA Y OTROS PASIVOS</b>			<b>15,503,089.10</b>	<b>15,511,481.83</b>

DIRECTOR GENERAL: LIC. GONZALO ALEJANDRO SICILIA SICILIA  
 COORDINADORA DE ADMINISTRACIÓN Y FINANZAS: LIC. GABRIELA SERRANO CAMARGO