



Impresión de pantalla que muestre un estado presupuestario del 1 de enero al 30 de junio, generado del Sistema de Contabilidad Gubernamental.


SISTEMA UNICO AUTOMATIZADO FONDESO
 Modulo de Tesorería

CIUDAD INNOVADORA Y DE DERECHOS


oavance_pres_gral - Google Chrome
 No es seguro | 200.10.1.201:8080/sifweb/servlet/oavance_pres_gral?1.1.2022.6

1 / 4 | 134%



AVANCE PRESUPUESTAL, AÑO: 2022

Fecha: 11/08/22
Hora: 10:30:36



Partida	Área	Datos del Mes de: Junio								Acumulado al Mes de: Junio							
		Original	Mod.	PreComp.	Comp.	Predeveg.	Deveg.	Ejercido	Disponible	Original	Mod.	PreComp.	Comp.	Predeveg.	Deveg.	Ejercido	Disponible
41522143	300	\$ 0.00	\$ 0.00	\$ 0.00	\$ 0.00	\$ 0.00	\$ 0.00	\$ 0.00	\$ 0.00	\$ 0.00	\$ 0.00	\$ 0.00	\$ 0.00	\$ 0.00	\$ 0.00	\$ 0.00	\$ 0.00
71112143	300	\$ 0.00	\$ 0.00	\$ 0.00	\$ 0.00	\$ 0.00	\$ 0.00	\$ 0.00	\$ 0.00	\$ 0.00	\$ 0.00	\$ 0.00	\$ 0.00	\$ 0.00	\$ 0.00	\$ 0.00	\$ 0.00
71112178	300	\$ 57,496,762.00	\$ 0.00	\$ 0.00	\$ 0.00	\$ 0.00	\$ 0.00	\$ 0.00	\$ 0.00	\$ 257,755,462.00	\$ 0.00	\$ 0.00	\$ 0.00	\$ 0.00	\$ 0.00	\$ 0.00	\$ 0.00
71112179	300	\$ 0.00	\$ 815,000.00	\$ 0.00	\$ 0.00	\$ 0.00	\$ 0.00	\$ 815,000.00	\$ 0.00	\$ 0.00	\$ 8,610,000.00	\$ 0.00	\$ 0.00	\$ 0.00	\$ 0.00	\$ 8,610,000.00	\$ 0.00
71112180	300	\$ 0.00	\$ 50,000.00	\$ 0.00	\$ 0.00	\$ 0.00	\$ 0.00	\$ 50,000.00	\$ 0.00	\$ 0.00	\$ 4,170,000.00	\$ 0.00	\$ 0.00	\$ 0.00	\$ 0.00	\$ 4,170,000.00	\$ 0.00
71112181	300	\$ 0.00	\$ 3,665,000.00	\$ 0.00	\$ 0.00	\$ 0.00	\$ 0.00	\$ 3,665,000.00	\$ 0.00	\$ 0.00	\$ 11,643,000.00	\$ 0.00	\$ 0.00	\$ 0.00	\$ 0.00	\$ 11,643,000.00	\$ 0.00
71112182	300	\$ 0.00	\$ 320,000.00	\$ 0.00	\$ 0.00	\$ 0.00	\$ 0.00	\$ 320,000.00	\$ 0.00	\$ 0.00	\$ 1,110,000.00	\$ 0.00	\$ 0.00	\$ 0.00	\$ 0.00	\$ 1,110,000.00	\$ 0.00
71112183	300	\$ 0.00	\$ 0.00	\$ 0.00	\$ 0.00	\$ 0.00	\$ 0.00	\$ 0.00	\$ 0.00	\$ 0.00	\$ 550,000.00	\$ 0.00	\$ 0.00	\$ 0.00	\$ 0.00	\$ 550,000.00	\$ 0.00
71112184	300	\$ 0.00	\$ 925,000.00	\$ 0.00	\$ 0.00	\$ 0.00	\$ 0.00	\$ 925,000.00	\$ 0.00	\$ 0.00	\$ 3,200,000.00	\$ 0.00	\$ 0.00	\$ 0.00	\$ 0.00	\$ 3,200,000.00	\$ 0.00
71112185	300	\$ 0.00	\$ 2,910,000.00	\$ 0.00	\$ 0.00	\$ 0.00	\$ 0.00	\$ 2,910,000.00	\$ 0.00	\$ 0.00	\$ 10,360,000.00	\$ 0.00	\$ 0.00	\$ 0.00	\$ 0.00	\$ 10,360,000.00	\$ 0.00
71112186	300	\$ 0.00	\$ 0.00	\$ 0.00	\$ 0.00	\$ 0.00	\$ 0.00	\$ 0.00	\$ 0.00	\$ 0.00	\$ 50,000.00	\$ 0.00	\$ 0.00	\$ 0.00	\$ 0.00	\$ 50,000.00	\$ 0.00
71112187	300	\$ 0.00	\$ 0.00	\$ 0.00	\$ 0.00	\$ 0.00	\$ 0.00	\$ 0.00	\$ 0.00	\$ 0.00	\$ 0.00	\$ 0.00	\$ 0.00	\$ 0.00	\$ 0.00	\$ 0.00	\$ 0.00
11311100	400	\$ 632,980.00	\$ 384,502.50	\$ 0.00	\$ 0.00	\$ 0.00	\$ 0.00	\$ 384,502.50	\$ 0.00	\$ 2,665,960.00	\$ 2,386,067.50	\$ 0.00	\$ 0.00	\$ 0.00	\$ 0.00	\$ 2,386,067.50	\$ 0.00
12311100	400	\$ 10,000.00	\$ 0.00	\$ 0.00	\$ 0.00	\$ 0.00	\$ 0.00	\$ 0.00	\$ 0.00	\$ 50,000.00	\$ 0.00	\$ 0.00	\$ 0.00	\$ 0.00	\$ 0.00	\$ 0.00	\$ 0.00
13211100	400	\$ 12,000.00	\$ 9,245.41	\$ 0.00	\$ 0.00	\$ 0.00	\$ 0.00	\$ 9,245.41	\$ 0.00	\$ 72,000.00	\$ 43,653.91	\$ 0.00	\$ 0.00	\$ 0.00	\$ 0.00	\$ 43,653.91	\$ 0.00
13231100	400	\$ 0.00	\$ 5,996.48	\$ 0.00	\$ 0.00	\$ 0.00	\$ 0.00	\$ 5,996.48	\$ 0.00	\$ 50,000.00	\$ 5,996.48	\$ 0.00	\$ 0.00	\$ 0.00	\$ 0.00	\$ 5,996.48	\$ 0.00
13311100	400	\$ 43,721.00	\$ 0.00	\$ 0.00	\$ 0.00	\$ 0.00	\$ 0.00	\$ 0.00	\$ 0.00	\$ 332,501.00	\$ 0.00	\$ 0.00	\$ 0.00	\$ 0.00	\$ 0.00	\$ 0.00	\$ 0.00
14121100	400	\$ 143,323.00	\$ 113,649.16	\$ 0.00	\$ 0.00	\$ 0.00	\$ 0.00	\$ 113,649.16	\$ 0.00	\$ 859,948.00	\$ 553,801.10	\$ 0.00	\$ 0.00	\$ 0.00	\$ 0.00	\$ 553,801.10	\$ 0.00
14121142	400	\$ 0.00	\$ 0.00	\$ 0.00	\$ 0.00	\$ 0.00	\$ 0.00	\$ 0.00	\$ 0.00	\$ 0.00	\$ 390,791.30	\$ 0.00	\$ 0.00	\$ 0.00	\$ 0.00	\$ 390,791.30	\$ 0.00
14221100	400	\$ 0.00	\$ 0.00	\$ 0.00	\$ 0.00	\$ 0.00	\$ 0.00	\$ 0.00	\$ 0.00	\$ 400,000.00	\$ 270,168.35	\$ 0.00	\$ 0.00	\$ 0.00	\$ 0.00	\$ 270,168.35	\$ 0.00
14221142	400	\$ 0.00	\$ 0.00	\$ 0.00	\$ 0.00	\$ 0.00	\$ 0.00	\$ 0.00	\$ 0.00	\$ 0.00	\$ 220,777.87	\$ 0.00	\$ 0.00	\$ 0.00	\$ 0.00	\$ 220,777.87	\$ 0.00
14311142	400	\$ 0.00	\$ 0.00	\$ 0.00	\$ 0.00	\$ 0.00	\$ 0.00	\$ 0.00	\$ 0.00	\$ 0.00	\$ 257,075.69	\$ 0.00	\$ 0.00	\$ 0.00	\$ 0.00	\$ 257,075.69	\$ 0.00

20°C Mayorm. soleado | 11:32 a. m. 11/08/2022



GOBIERNO DE LA CIUDAD DE MÉXICO

FONDESOS

ESTADOS PRESUPUESTARIOS
 FONDO PARA EL DESARROLLO SOCIAL DE LA CIUDAD DE MÉXICO
 ESTADO ANALÍTICO DE INGRESOS
 Del 01 de enero al 30 de junio del 2022
 (CIFRAS A PESOS)

RUBRO DE INGRESOS	INGRESO	INGRESO	INGRESO	INGRESO	INGRESO	DIFERENCIA
	ESTIMADO	AMPLIACIONES / REDUCCIONES	MODIFICADO	DEVENGADO	RECAUDADO	
IMPUESTOS						
CUOTAS Y APORTACIONES DE SEGURIDAD SOCIAL						
CONTRIBUCIONES DE MEJORAS						
DERECHOS						
PRODUCTOS						
Corriente						
Capital						
APROVECHAMIENTOS						
Corriente						
Capital						
INGRESOS POR VENTAS DE BIENES Y SERVICIOS	91,059,134	3,035,351	94,094,485	56,228,342	56,228,342	(34,830,792)
PARTICIPACIONES Y APORTACIONES						
TRANSFERENCIAS, ASIGNACIONES, SUBSIDIOS Y OTRAS AYUDAS	610,304,843	(150,000,000)	460,304,843	24,821,000	24,821,000	(585,483,843)
INGRESOS DERIVADOS DE FINANCIAMIENTO NETO						
TOTAL	701,363,977	(146,964,649)	554,399,328	81,049,342	81,049,342	(620,314,635)

INGRESOS EXCEDENTES

ESTADO ANALÍTICO DE INGRESOS POR FUENTE DE FINANCIAMIENTO	INGRESO	AMPLIACIONES	INGRESO	INGRESO	INGRESO	DIFERENCIA
	ESTIMADO	/ REDUCCIONES	MODIFICADO	DEVENGADO	RECAUDADO	
INGRESOS DEL GOBIERNO						
IMPUESTOS						
CONTRIBUCIONES DE MEJORAS						
DERECHOS						
PRODUCTOS						
Corriente						
Capital						
APROVECHAMIENTOS						
Corriente						
Capital						
PARTICIPACIONES Y APORTACIONES						
TRANSFERENCIAS, ASIGNACIONES, SUBSIDIOS Y OTRAS AYUDAS						
INGRESOS DE ORGANISMOS Y EMPRESAS	701,363,977	(146,964,649)	554,399,328	81,049,342	81,049,342	(620,314,635)
CUOTAS Y APORTACIONES DE SEGURIDAD SOCIAL						
INGRESOS POR VENTAS DE BIENES Y SERVICIOS	91,059,134	3,035,351	94,094,485	56,228,342	56,228,342	(34,830,792)
TRANSFERENCIAS, ASIGNACIONES, SUBSIDIOS Y OTRAS AYUDAS	610,304,843	(150,000,000)	460,304,843	24,821,000	24,821,000	(585,483,843)

